

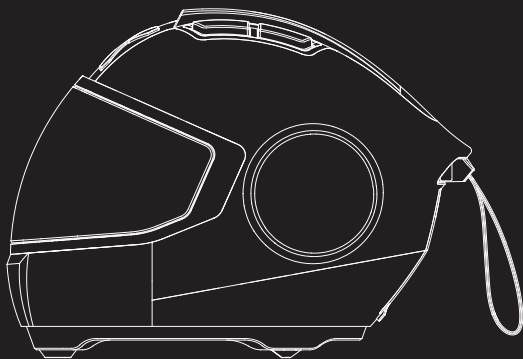
# MODEL S のお使い方

取扱説明書



**LEXIN**

世界独自の革新的なデザイン  
ヘルメット形bluetoothスピーカー



V 1.0

# Catalog

## 目次

P  
66 Function  
Introduction  
機能紹介

P  
66 Product  
Packaging  
商品に含まれるもの

P  
67 Button Function  
Description  
各部位説明

P  
68 Basic  
Operation  
基本操作

P  
73 Technical  
Information  
技術仕様

P  
74 Troubleshooting  
よくあるご質問

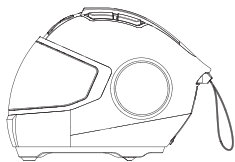
P  
75 Warranty  
保証について

## Function Introduction 機能紹介

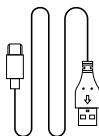
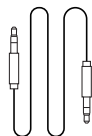
- ・ユニークなオートバイヘルメットのコンセプトデザイン
- 意匠登録番号: ZL 2022 3 0552526.6
- ・1+1の二つのデバイスでの音楽共有をサポート
- ・Bluetooth 5.0
- ・最大5Wの出力パワー
- ・プレミアムなステレオサウンドシステム
- ・5Wステレオフルレンジスピーカー内蔵、ダブルPR低音振動膜を採用
- ・ハンズフリーの電話通話をサポート
- ・携帯用のランヤードデザイン、自由に取り付けることができます

## Product Packaging 商品に含まれるもの

- ・ Model S 本体 \*1
- ・ USB TYPE-C充電ケーブル \*1
- ・ 取扱説明書 \*1
- ・ AUXケーブル \*1



Model S 本体

USB TYPE-C  
充電ケーブル

AUXケーブル



取扱説明書

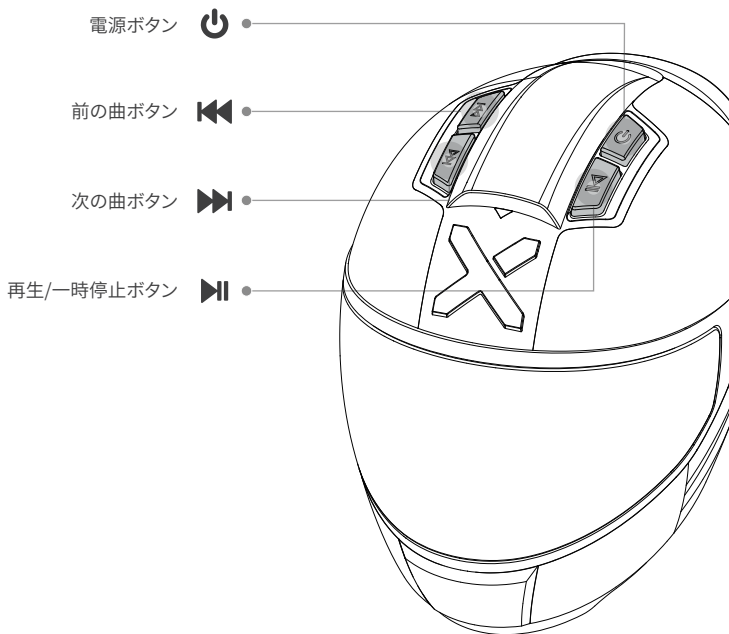
## Button Function Description 各部位説明

**電源ボタン:** 電源のオン/オフ




**前の曲ボタン:** 前の曲にスキャン、音量を下げる

**次の曲ボタン:** 次の曲にスキャン、音量を上げる

**再生/一時停止ボタン:** 音楽再生/一時停止、電話の受け/終了/拒否、Bluetooth接続の終了、音楽共有モードのオン/オフ



## Basic Operation 基本操作

電源のオン/オフ		
	2秒間長押し	電源がオンにして、 バッテリー残量が知らせます
	2秒間長押し	電源がオフします
	2回押す	バッテリー残量が知らせます
<b>注意:</b> 電源がオンにしたら、30分内接続されないと、自動的に電源をオフします。		

**バッテリー残量は4つレベルに分かれます:** 100%→80%→50%→30%となります。

**注意:** バッテリー容量が低下すると、1分ごとに通知され、バッテリーが最小電圧設定に達するまで自動的に電源を切れます。

### 充電

USB TYPE-C充電ケーブルとUSB ACアダプターを本機につなぐ。注): USB DCアダプターは同梱しませんので、別途準備が必要です。

5V/1Aの充電器対応し、フル充電まで約2.5時間かかります。

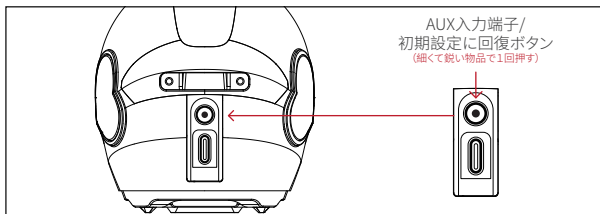
### 充電インジケータライト

充電中: 赤いライトが点灯します。

充電完了: 赤いライトが消灯します。

### 初期設定復帰機能

ある原因でソフトウェアがバグして、ボタンが機能しない場合、細くて鋭いもの(非金属品、爪楊枝のような物品)をAUX入力端子に1回押すと、初期設定に回復します。(下図のように)







**Bluetoothペアリング**

**スマホとの接続:** Model Sの電源を入れて、スマホのBluetooth接続画面に「Model S」を選択し接続します。

Bluetoothペアリング		
	電源をいれると、ペアリングモードに入る	青いLEDが速く点滅
	ペアリングが完了	青いLEDが遅く点滅
	長押し	現在のスマホとの接続が終了され、スマホペアリングモードに戻ります。
<p><b>注意:</b></p> <p>1.電源が再起動される場合、スマホとの接続が自動的に回復出来ます。</p> <p>2.前の曲ボタンと次の曲ボタンを同時に長押しすると、すべてのBluetooth接続記録が削除され、Bluetoothペアリングモードに戻り、ライトが赤青点滅します。</p>		

**スマホとの接続**

着信応答		
	1回押す	着信に応答
	1回押す	スマホ通話を終了
	連続2回押す	着信を拒否
	長押しする	スマホとの接続を切断され、ペアリングモードに戻ります。

音楽調整		
	長押しすると	音量アップします
	長押しすると	音量ダウンします
	1回押す	音楽を一時停止
	1回押す	音楽再生
	1回押す	前の曲に戻る
	1回押す	次の曲に進む

**注意:** 音量が最大になると、提示音が鳴ります。

#### AUX入力モード

AUXケーブルでデバイスと本製品をつなぎます。本製品はオーディオ出力デバイスとして利用します。LEDランプがグリーン点灯します。

AUXケーブルと接続された時、電源をオンすると、AUX入力モードになります。AUXケーブルを抜けると、bluetooth接続モードになります。

#### 音楽共有モード

**注:** 音楽共有モードは2台のModel Sのみで使用出来ます。

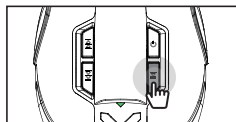
1. 音楽共有モードを起動するとき、スマホと接続されたModel Sはホストスピーカー (A機) で、もう一台のModel Sはスレーブスピーカー (B機) です。A機と接続する前、B機とスマホの接続は切断必要があります。B機はスマホと接続していると、音楽共有モードに入らないです。
2. A機は60秒内にB機と接続できなかった場合、自動的に音楽共有モードを終了し、スマホとのBluetoothペアリングモードに戻ります。
3. A機とB機接続している中で、60秒内でA機の再生/一時停止ボタンを2回クリックすると、共有モードを終了され、単独再生モードに戻ります。

4. A機とB機の接続が完了すると、スマホに接続されているスピーカーはホストスピーカー(Lチャンネル)となり、もう一台のスピーカーはスレーブスピーカー(Rチャンネル)となります。
5. 音楽共有中、任意一台の再生/一時停止ボタンを2回クリックすると、音楽共有モードが終了されます。音楽共有モードが終了されて、電源を再起動後、A機とB機の接続が自動的に回復できません。もう一度音楽共有モードの接続を行う必要があります。

### 音楽共有モード手順

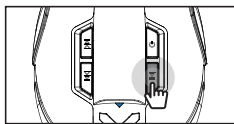
**ステップ1:** スマホと接続されているA機は、再生/一時停止ボタンを2回クリックすると、緑色LEDが速めに点滅し、アナウンスすれば、音楽共有モードに入ります。

B機の電源をオンにして、スマホと接続せずに、自動的に検索されます。

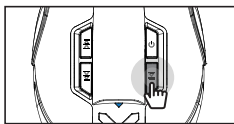


A機(スマホと接続されている)  
再生/一時停止ボタンを2回クリックすると、  
緑色LEDが速めに点滅し、アナウンスします

**ステップ2:** A機とB機の接続が完了すると、A機(ホストスピーカー)には青色ライトが遅く点滅します。B機は提示音がアナウンスし、青色ライトが点灯します。



A機(接続が完了)  
青色ライトが遅く点滅します。



B機(接続が完了)  
アナウンスし、青色ライトが点灯します。

音楽共有モードでは、2台のModel Sで同時に音楽を再生することが出来ます。



### 音楽共有モードで各機能の説明

**ホストスピーカー(A機)：**A機で音楽再生/一時停止/曲の切替/音量調整を操作したら、B機に同期します。A機の電源をオフにすると、B機は音楽共有モードから抜き出し、Bluetoothペアリングモードに戻り、青色ライトが点滅します。

**スレーブ機(B機)：**音楽共有モードでは、B機にはB機の音量を調整出来ます。操作はA機に同期しません。B機は音楽共有モードを終了することが出来ます。

### 共有復帰機能

音楽共有モードで、接続可能範囲から離れると、共有モードが切断されます。接続可能範囲に戻ると、自動的に復帰します。

音楽共有モードで、任意一台のデバイスの電源をオフにした後、そのデバイスの電源を再起動すると、自動的に音楽共有モードに入ります。

### 音楽共有モードの終了

**ホストスピーカー(A機) から：**音楽共有モードで、A機の再生/一時停止ボタンを2回クリックすると、A機は音楽共有モードが終了され、スマホとのペアリングモードに入ります。

**スレーブ機(B機) から：**音楽共有モードで、B機の再生/一時停止ボタンを2回クリックすると、B機は音楽共有モードが終了され、Bluetoothペアリングモードに戻り、青色ライトが速めに点滅します。

### ソフトウェアのアップデート

USB TYPE-C充電ケーブルをUSB TYPE-C端子に接続してアップデートします。

## Technical Information 技術仕様

- Bluetoothバージョン: 5.0
- 接続範囲: 障害物がない直線距離 $\geq 10$ m
- 出力: 5W
- サウンドチャンネル: モノラル
- S/N比:  $\geq 85$ dB
- オーディオソースタイプ: Bluetooth、AUX入力
- D級スピーカーアンプ: 1\*5W
- 周波数応答: 100 Hz~15KHz
- 入力: DC 5V/1A
- 入力ポート: TYPE-C
- バッテリー容量: 2000mAh/3.7V
- 重さ: 0.26kg
- サイズ(幅x高さx奥行): 12.2cm\*8cm\*9.1cm

## Troubleshooting よくあるご質問

不具合について	解消方法
電源を入れません	1. bluetoothスピーカー本体のバッテリー残量をご確認ください。 2. バッテリーは完全放電でかもしれない、タイムリーに充電してください。 3. 電源を入れる操作をご確認ください。
音が出ない	1. bluetoothスピーカーと携帯電話のペアリングをご確認ください。 2. bluetoothスピーカーの音量をご確認ください。音量をアップしてご確認ください。 3. もう一方の携帯電話と接続してテストください。
bluetoothデバイスと接続できない	1. bluetoothスピーカーがサーチされるかどうかをご確認ください。 2. 携帯電話のbluetooth設定をご確認ください。
音声が途切れてしまう	1. 音声ファイルが破損されるかどうかをご確認ください。他の音声ファイルでテストしてご確認ください。 2. ハイパワーな電子機器から離れてください。 3. bluetoothスピーカーと携帯電話は10m以上を超えるかどうかをご確認ください。

## Warranty 保証について

本製品の保証期間は購入日から2年間として、その期間内に製品の製造上の不良または材質の不良による故障が発生した場合、弊社の判断で、無償修理、製品の交換もしくは同等品への交換を行います。

ただし、本製品の使用上の誤りや事故、あるいは不当な修理や改造による故障の場合には保証範囲外となります。また天災による故障の場合にも保証範囲外となります。

電池残量が低下したまま保管すると、内蔵バッテリーが短期間で劣化して使用出来なくなります。使用后、保管前には必ず充電し、長期保管する場合は定期的な充電(月1回程度)をしてください。

付属の充電ケーブルで充電してください。他のケーブルでは充電できない場合もあります。

本体部は防水構造となっており高い防水保護性能を有しておりますが、マイクやスピーカーは防水使用ではありません。雨天走行後は、本体の水分を拭き取り、マイクやスピーカー、本体のコネクタの水分を拭き取ってください。

スピーカーマイク等は消耗品のため、保証期間が6ヶ月となります。保証期間中、あるいはご使用過程での紛失や劣化、破損、接続不良などが生じた場合、保証範囲外となります。予めご了承ください。

本製品の故障による直接的あるいは間接的損害(事故、傷害、時間の損失、不便の発生、利益の損出、付随的に発生した費用)に関しましては、一切の保証、責任を負いかねます。

外観上本体に大きな外傷、割れがある場合、保証対象外とさせていただきます。予めご了承ください。

保証修理を依頼される場合は弊社【返品・交換受付】(下記メールアドレス)までメールをお送りください。

保証期間内であっても有償となる場合もあります。予めご了承ください。

水の侵入による故障はいかなる場合でも保証対象外となります。予めご了承ください。

### 返品・交換受付

1. ご使用中何か不明な場合があったら、弊社のyoutube: LEXIN Moto JPに「Model S」を検索して、操作動画をご覧ください。

2. 保証修理を依頼される場合は弊社『返品・交換受付』までメールをお送り下さい。

メールアドレス: <https://help.thebase.in/hc/ja/requests/new>

万一初期不良や保証期間内に故障が生じた場合、どうぞご連絡ください。ご連絡する際に必ず下記の情報を添付してください。

- ・製品名
- ・故障内容
- ・住所
- ・製造番号
- ・氏名
- ・連絡先
- ・購入店、購入日とそれを証明するもの(保証書)





FR DE ES IT UK SE PL NL TR

EMBALLAGES A SEPARER ET A DEPOSER  
DANS LE BAC DE TRI



FR DE ES IT UK SE PL NL TR

CET APPAREIL, SES  
ACCESSOIRES, PILES ET  
CORDONS SE RECYCLENT

À DÉPOSER  
EN MAGASIN



OU

À DÉPOSER  
DÉCHÈTERIE



Points de collecte sur [www.quefairedemesdechets.fr](http://www.quefairedemesdechets.fr)  
Privilégiez la réparation ou le don de votre appareil!

# LEXIN

Lexin Electronics Inc.  
1(800) 380 - 8248  
[www.lexin-moto.com](http://www.lexin-moto.com)

Backed by 2-Year Warranty  
For technical support:  
[tech@lexinmotorcycle.com](mailto:tech@lexinmotorcycle.com)

   @lexinmoto

